
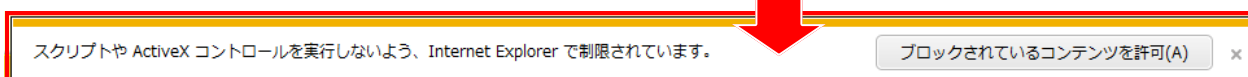
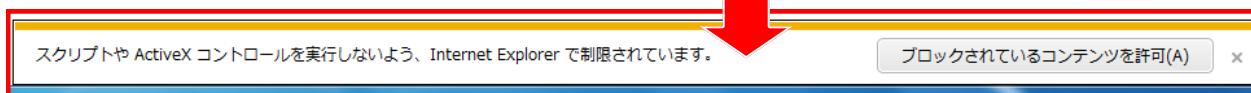


Internet Explorerの「セキュリティ警告」について

Internet Explorerをご使用の場合、本ソフトの起動時と  のコンテンツ起動時に下図の「セキュリティ警告」が表示されます。「ブロックされているコンテンツを許可する」を押すと、正常に起動します。「セキュリティ警告」を表示しないようにする方法は以下をご参照ください。

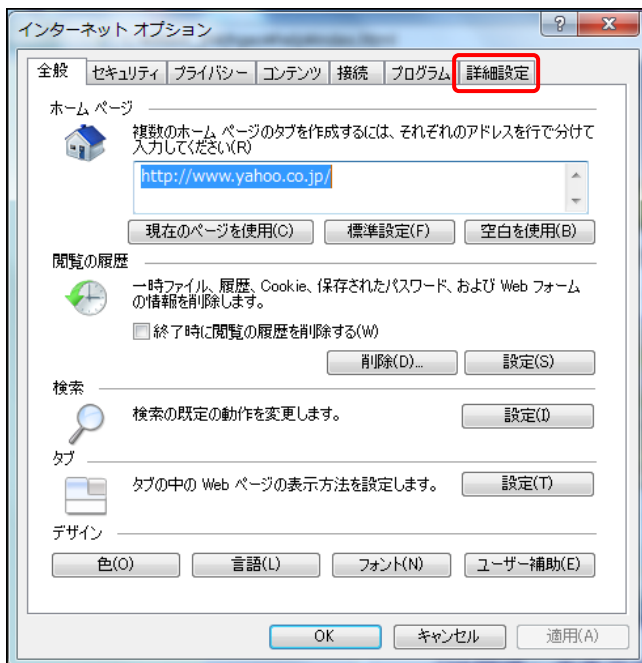


● 『セキュリティ警告』の回避方法

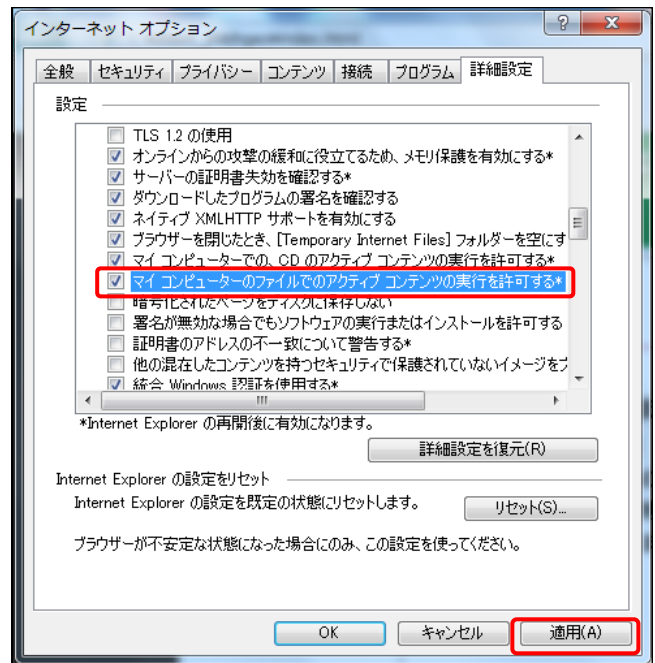


① トップ画面の「ツール」を選択してください。

② 「インターネットオプション」を選択してください。



③ 「インターネットオプション」にある「詳細設定」を選択してください。



④ 「詳細設定」にある「マイコンピュータのファイルでのアクティブコンテンツの実行を許可する」を選択し、「適用」を押すと登録完了です。

⑥最後に、Internet Explorerブラウザを一度閉じて、再度、起動させてください。